



中国石油大学(北京)
China University of Petroleum

第二课堂 使用指南 (学生版)

手机端篇

青年成长服务中心

目录

前言	3
一、 进入方式	4
(一) 通过企业号进入	4
(二) 通过中石大新青年公众号进入	5
二、 首页	6
(一) 积分登记	7
(二) 活动	9
(三) 竞赛	10
(四) 大创项目	11
(五) 学生组织	12
(七) 社会实践	13
(八) 举办活动	13
(九) 管理学生组织	14
(十) 志愿服务	16
(十一) 社团纳新	18
三、 积分登记	20
四、 消息	20
五、 我的	20
(一) 我参加的活动	21
(二) 我创建的活动	22
(三) 我的比赛	22
(四) 我的大创项目	24
(五) 我的学生组织	25
(六) 我的社会实践	24
(七) 我的志愿服务	24
(八) 我创建的服务	275
(九) 我的积分数据	25
(十) 我的日程	26
(十二) 我的报名	27

前言

说明：为了方便同学们更好地使用第二课堂，我们设置了以下表格，对常见的热门问题设置索引，方便同学们进行查阅！

常见问题	解决办法
如何进行竞赛补录？	可参考 [金山文档] 学生数据补录.pdf 进行操作





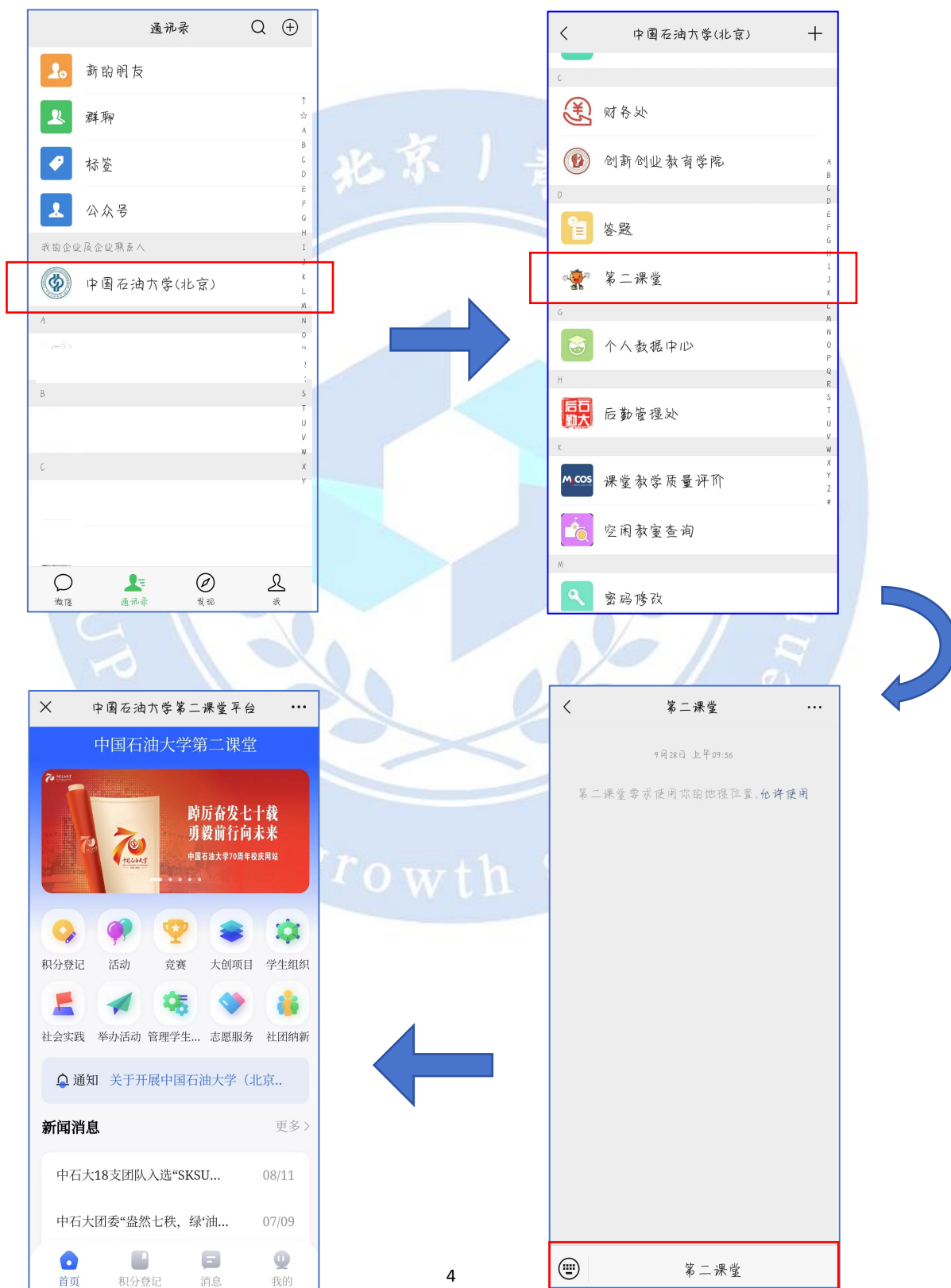
第二课堂进入方式

一、进入方式

(一) 通过企业号进入

扫码可观看操作视频!

在微信通讯录找到中国石油大学（北京）企业号，在企业号中找到第二课堂点击进入



(二) 通过中石大新青年公众号进入

进入中石大新青年公众号点击“学习天地”板块的进入“第二课堂”



二、首页

注意：接下来的章节，将以二课界面下方的“[首页](#)”、“[积分登记](#)”、“[消息](#)”、“[我的](#)”作为顺序依次介绍每个界面对应的功能与内容。

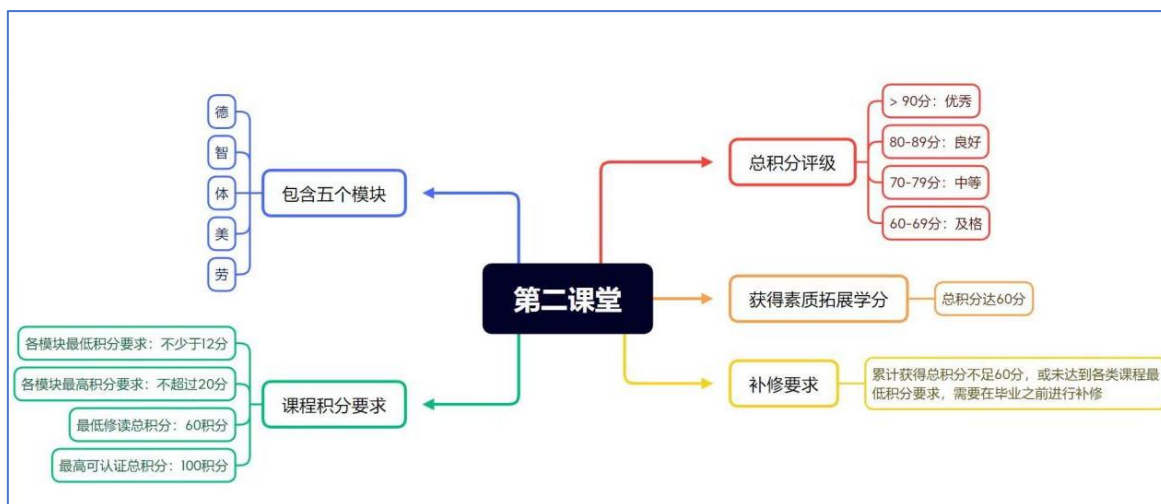
进入首页，从上往下看有新闻轮图、各大常用板块、通知消息、新闻消息和近期活动，“首页”界面的部分将着重介绍各大常用板块——[积分登记](#)、[活动](#)、[竞赛](#)、[大创项目](#)、[学生组织](#)、[社会实践](#)、[举办活动](#)、[管理学生组织](#)、[志愿服务](#)、[社团纳新](#)。（温馨提示：Ctrl+单击标题可以跳转到对应位置查看~）



扫码可观看操作视频！

（一）积分登记

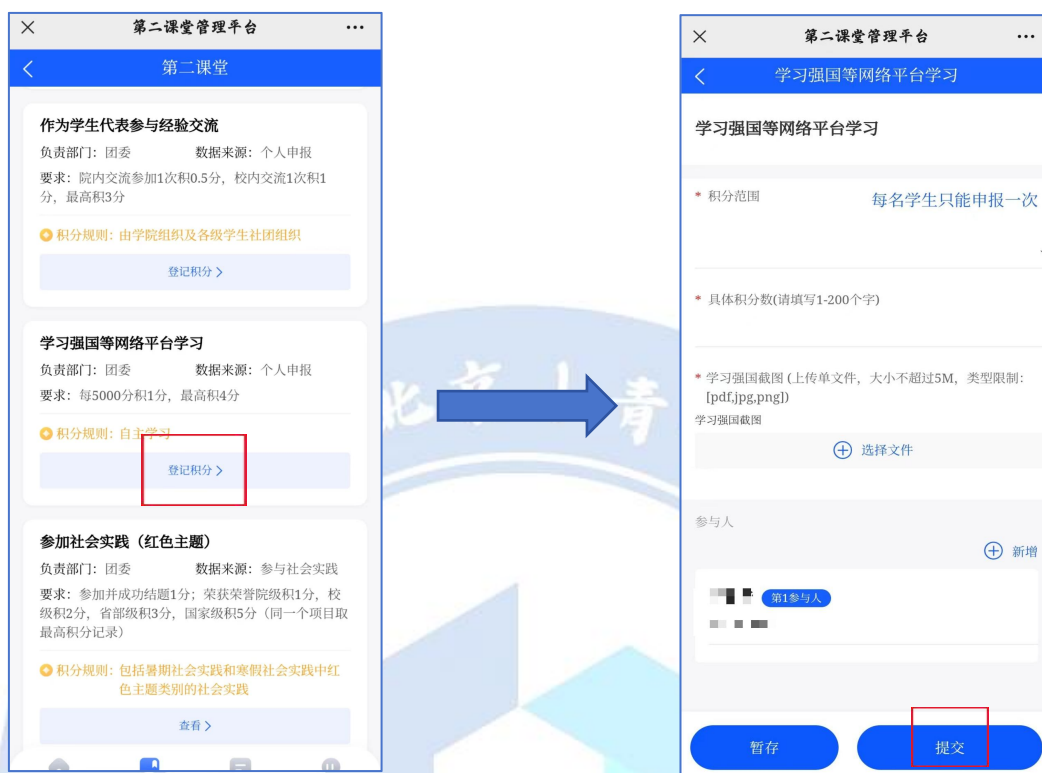
2022年，学校颁布了《本科生第二课堂成绩单制度实施办法（试行）》，规定了我校第二课堂学生成长评价体系，我校“第二课堂系统积分录入”模块已于2024年3月正式上线，同学们需要在在德、智、体、美、劳各板块取得一定积分后才可达到毕业要求哦！下图为毕业积分基本信息（下图为学校要求，具体安排要参考各学院培养计划）：



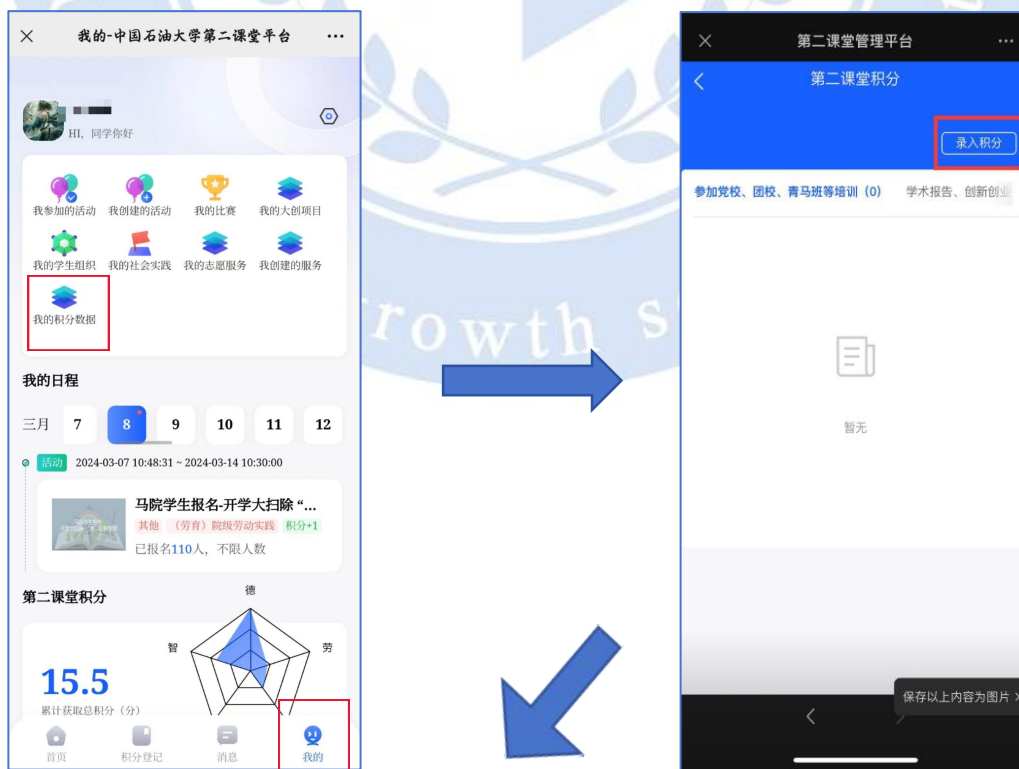
点击“首页”中的“积分登记”（如左图）即跳转至下方“积分登记”板块（如右图）
积分登记版块分为组织导入与个人申报两部分

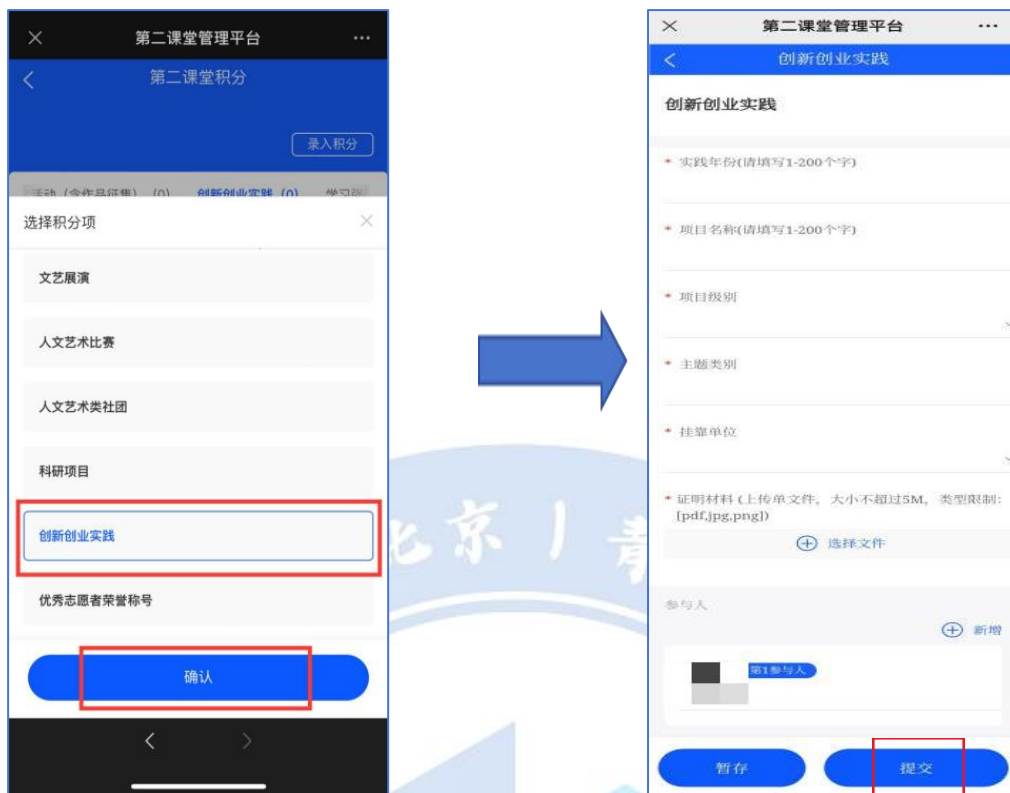


方式一：根据个人需求，选择所要录入的积分项点击“登记积分”，阅读界面文字提示，根据要求填写积分录入信息。随后将由辅导员或者学院二课管理员审核，确认无误后将成功录入。



方式二：首页点击“我的”再点击“我的积分数据”，进入“录入积分”。根据个人需求，选择所要录入的积分项，点击“确认”，进入到填报录入界面。阅读界面文字提示，根据要求填写积分录入信息，然后点击提交即可。





以下一份文件供参考：积分认定标准[\[金山文档\] 第二课堂积分认定标准 20240315 \(1\)\(4\).xlsx](#)

(二) 活动

点击活动板块，进入界面可以选择感兴趣的活动进行报名，界面支持活动搜索、活动筛选、发布志愿服务等操作！





往期热门活动精选:

- 女排冠军刘晓彤来到中国石油大学（北京）与同学们面对面交流
- 青春“油”你闪耀，链博会“油”你精彩
- AI 赋能碳中和：化工材料高效开发的新范式
- “勤满校园”劳动实践活动
-

活动精选图片:



(三) 竞赛

进入竞赛模块，同学们可以选择自己有能力且感兴趣的比赛参加，点击对应比赛按流程报名即可，积极参加竞赛不仅能锻炼自己的能力，还有利于提高综测成绩，大家可以多多关注含金量高的白皮书赛事哦~~另附中国石油大学（北京）竞赛清单——[\[金山文档\] 附件 1：中国石油大学（北京）大学生竞赛清单.pdf](#)



(四) 大创项目

大学生创新创业训练计划项目是引导学生了解社会、接触工程实践、参与科研训练与创业训练的重要载体。大创项目分为大学生创业训练项目，大学生创业训练项目和大学生创业实践项目三个种类，不同的项目所需要完成的内容不同，有需求的同学可以根据自身能力参加感兴趣的项目。

注意：由于电脑便于录入信息数据，大创双选和创建大创双选建议大家在**电脑上完成！**

附：[\[金山文档\]【电脑】第二课堂使用指南.pdf](#) 详情可见电脑端第二课堂使用手册中大创项目部分

(五) 学生组织



点击学生组织

选择想加入的社团或学生组织

第二课堂管理平台	
职业发展协会-报名	
* 姓名	郭文宣
* 学号	2021011469
* 性别	<input type="radio"/> 男 <input checked="" type="radio"/> 女
* 学院	信息科学与工程学院
* 专业	计算机科学与技术
* 手机号	请输入手机号
* 年级	2021
* QQ号	请输入QQ号
* 邮箱	请输入邮箱
提交	

注意：每位同学最多加入 2 个学生组织！

填报个人信息

（七）社会实践

社会实践主要包括寒假社会实践（回访母校）和暑期社会实践。暑期社会实践要求实践团队围绕特定主题，以实地调研、理论阐释、网络宣传等方式开展实践活动。寒假社会实践往往指每年的回访母校寒假招生宣传社会实践活动，要求实践团队在中学母校开展宣讲会，讲述大学学习和生活情况、开展学习经验交流、介绍我校情况和招生政策等。

注意：由于电脑端方便传输信息数据，社会实践建议在**电脑端报名**！

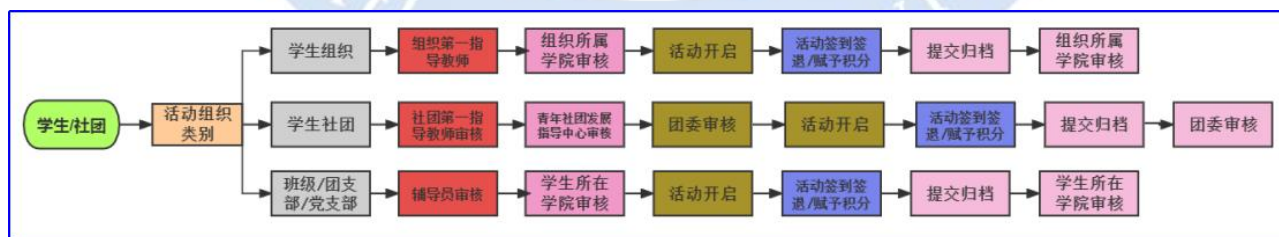
附：[【电脑】第二课堂使用指南.pdf](#) 详情可见电脑端第二课堂使用手册中社会实践部分

(八) 举办活动

在这里，同学们能以学生组织、学生社团、班级/团支部/党支部为单位创建活动，填写活动相关信息提交审核即可。



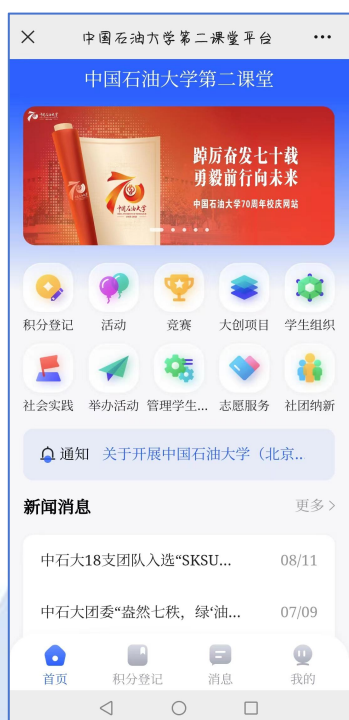
下图为各种活动组织类别的审核流程：



(九) 管理学生组织

点击“管理学生组织”，进入界面可查看自己加入的学生组织信息和学生组织成员信息，在此模块中，学生组织部可查看学生组织信息和学生组织成员，学生组织负责人可进

行信息管理、组织管理、成员管理、活动管理、权限分配、纳新管理、主席团管理、场地申请（未开放）和物料申请（未开放）。



点击管理学生组织



可以看到自己加入的学生组织

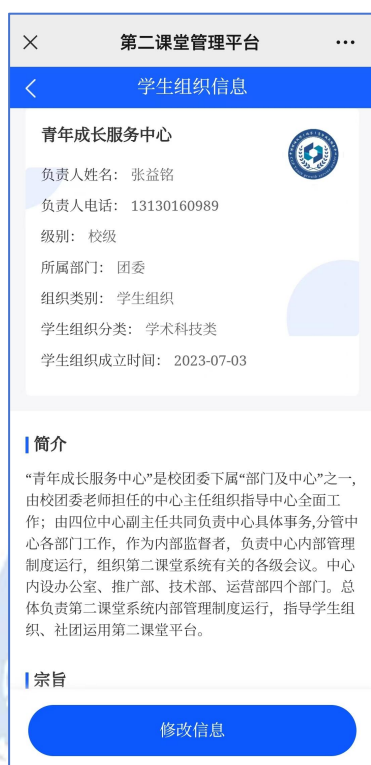


学生组织负责人界面



学生组织部委界面

在**学生组织信息**中，可以查看学生组织详细信息，学生组织负责人具有修改信息的权限，在**学生组织成员信息**中，可以查看学生组织成员，负责人可以添加学生组织成员。



学生组织信息



学生组织成员信息

在**信息管理**中界面与学生组织信息界面相同不再赘述；在**组织管理**中负责人可以进行添加组织、添加职位、修改组织信息、删除组织等操作；在**成员管理**中界面与学生组织成员信息界面相同；在**活动管理**中，可查看与学生组织相关的活动列表，在**权限分配**中，负责人可以添加学生组织管理员。



组织管理

在**纳新管理**中，负责人可配置纳新成员要填写的信息、展示学生组织二维码、获取报名数据以及暂停纳新；在**主席团管理**中，可以添加副主席、更换主席；目前场地申请与物料申请尚未开放。

活动管理




纳新管理



主席团管理

(十) 志愿服务

1. 参与志愿服务



点击志愿服务

招募中 北京启智教培儿童康复中心志愿

服务类型: 关爱服务

服务对象: 残障人士 儿童

招募时间: 2023-12-08 20:00 ~ 2023-12-24 12:00

服务部门: 地球物理学院

服务地点: 北京市顺义区启智教培中心

服务时间: 2023年12月24日(周日) 活动时间安排12:30发车、14:00活动、18:00返校

负责人姓名: [模糊]

负责人手机号: [模糊]

服务详情

[模糊]

报名参加志愿服务

点击报名参加志愿服务

选择想要报名的志愿服务

已招募40 计划招募40

查看岗位描述、岗位条件

学号 [模糊]

姓名 [模糊]

学院 石油工程学院

专业 石油工程

年级 2023

志愿者编号 [模糊]

* 联系方式 请输入联系方式

确认报名

选择岗位后填写信息后点击确认报名

2. 创建志愿服务



点击志愿服务

点击发布志愿服务

志愿服务管理

第二课堂使用指南测试

* 志愿服务名称 第二课堂使用指南测试

* 招募开始时间 2023-12-18 16:10

* 招募结束时间 2024-01-18 16:10

* 所属年份 2023

* 服务组织类别 其他 ▾

* 请选择服务部门 石油工程学院 ▾

* 级别 班级 ▾

* 服务类别 其他 ▾

保存 提交审核

志愿服务管理

* 志愿服务名称 第二课堂使用指南测试

* 招募开始时间 2023-12-18 16:10

* 招募结束时间 2024-01-18 16:10

* 所属年份 2023

* 服务组织类别 其他 ▾

* 请选择服务部门 石油工程学院 ▾

* 级别 班级 ▾

* 服务类别 其他 × ▾

* 服务对象 青少年 × ▾

* 负责人

保存 提交审核

点击提交审核，填写志愿服务相关内容

等待审核通过

(十一) 社团纳新



点击社团纳新

选择想要加入的社团或组织

三、积分登记

此界面功能与 [\(一\) 积分登记](#) 相同，不再赘述，同学们可跳转查看，也可以扫描二维码观看视频操作！

四、消息



消息板块用于接收学校有关于第二课堂的通知

五、我的

进入“我的”界面，从上往下看有个人信息设置、[我参加的活动](#)、[我创建的活动](#)、[我的比赛](#)、[我的大创项目](#)、[我的学生组织](#)、[我的社会实践](#)、[我的志愿服务](#)、[我创建的服务](#)、[我的积分数据](#)、[我的日程](#)、[第二课堂积分](#)与[我的报名](#)。



扫码可观看操作视频!

(一) 我参加的活动





点击“我参加的活动”

可以查看自己参加的所有活动



点击具体活动后可在评价一栏对活动进行评价

(二) 我创建的活动

活动创建由负责人创建活动并填写相关信息。活动组织可为**班级、学生社团、学生组织、团支部以及党支部**。可选择的活动类别包括**报告讲座、展演、参观、作品征集、沙龙、文体活动、素质拓展及其他**。活动创建完毕后，将根据活动所属单位，由**指导老师、团委、社团指导部**或各机关管理员负责审核。



点击“我创建的活动”



可以查看自己创建的所有活动

(三) 我的比赛



点击我的比赛



可查看所参加比赛的信息

大学生创新创业训练计划项目是引导学生了解社会、接触工程实践、参与科研训练与创业训练的重要载体。大创项目分为大学生创业训练项目，大学生创业训练项目和大学生创业实践项目三个种类，不同的项目所需要完成的内容不同，有需求的同学可以根据自身能力参

加感兴趣的项目。

注意：由于电脑端方便传输信息数据，大创项目建议在**电脑端进行报名与操作！**

附：[\[金山文档\]【电脑】第二课堂使用指南.pdf](#) 详情可见电脑端第二课堂使用手册中大创项目部分



点击“我的大创项目”



可以查看自己参与的大创项目

(五) 我的学生组织



(六) 我的社会实践



注意：由于电脑端方便传输信息数据，社会实践建议在**电脑端报名！**



点击我的“社会实践”



可以查看自己加入的社会实践

(七) 我的志愿服务



点击“我的志愿服务”



点击“我的志愿服务”

(八) 我创建的服务



点击“我创建的服务”



可以查看自己在第二课堂创建的志愿服务

(九) 我的积分数据



点击“我的积分数据”



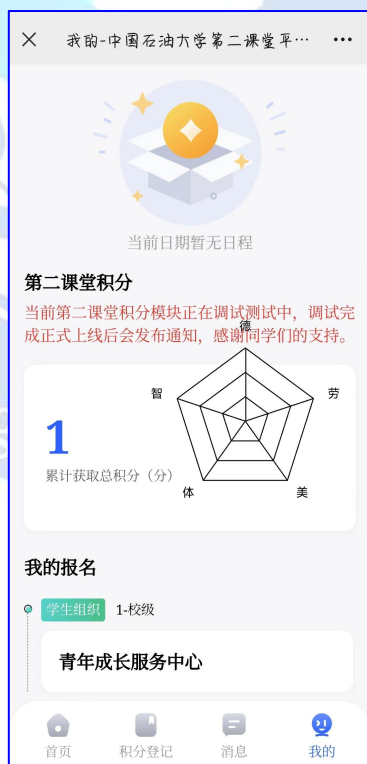
可查看自己的积分数据、录入积分

(十) 我的日程



我的日程板块中可以查看当天要参与的活动

(十一) 第二课堂积分



第二课堂积分可以看到自己获得的不同类别的积分数值以及总积分数值，目前这一板块正在调试，完成后会发布通知进行相关工作。

(十二) 我的报名



“我的报名”中可查看过去自己在第二课堂参与的所有报名活动

文章到底啦，同学们如有其他疑惑可以加入第二课堂问题答疑群 QQ 群号：786998306，也欢迎大家来青年成长服务中心办公室学活 405 进行线下反馈！最后，感谢同学们对二课系统的支持与理解，也感谢第一期试读会志愿者们对二课指南提出的中肯意见，青年成长服务中心会不断努力为大家提供更好的二课平台！