



中国石油大学(北京)

第二课堂平台-竞赛管理系统

学生端操作手册

注：只需要团队负责人登录系统录入即可。

1. 登录

1.1 电脑端登录

登录地址：<https://sct.cup.edu.cn/>

第一步：点击官网右上角【学生】角色登录。输入账号密码进入后台。如图1所示。



图1 登录系统

点击右上角【竞赛】查看正在举办的比赛。如图2所示。



图2 点击竞赛

例如：“2023年“CAN油”中国石油大学（北京）创业计划大赛”，点击对应的比赛进行报名，或可通过搜索栏进行比赛搜索。如图3所示。



图3 报名竞赛

点击“我要报名”填写个人信息，比赛信息只需要团队负责人进行添加。团队成员无需报名。如图4所示。



图4 报名竞赛

由团队负责人表单开始，需要分别进行完善，填写对应内容。如图 5 所示

1 报名

报名

学号(请填写2-50个字)*
请输入学号
2018260003

姓名(请填写2-50个字)*
请输入姓名
中期考核延期测试

手机号(请填写11-11个字)*
请输入手机号

作品名称*
请输入作品名称

参赛组别*

科技创新和未来产业 乡村振兴和巩固脱贫成果 城市治理和社会服务
 生态环保和可持续发展 区域合作和文化创意

图 5 报名竞赛

团队填报：只需要输入队员学号即可，其他信息可自动补充，查缺补漏。（指导教师填报同理），如图 6-7 所示。

项目成员

请添加0-15名项目成员(项目负责人无需重复报名，项目负责人为第一参与者)，可以拖动排序，点击完成后，排序生效

第1参与者 姓名：中期考核延期测试 手机号：13998269612

+

图 6 查看报名人数

添加队员

学号(请填写1-50个字)*
请输入学号

姓名(请填写2-50个字)*
请输入姓名

手机号(请填写11-11个字)*
请输入手机号

学院*
请选择学院
请选择...

图 7 报名

点击完成后，报名成功！系统自动跳转下一步操作，如图 8 所示。

第1号参与人 姓名：测试人员（勿动） 手机号：13998269610

第3号参与人	测试	13998269614	✎	🗑
第2号参与人	测试4	13998269612	✎	🗑

+ 拖拽调整参与人排序（指导教师操作同理）

图 8 下一步操作

教师信息填报同理，输入教师的工号信息，进行下一步填报。如图 9 所示。

添加指导教师

工号(请填写2-50个字)*
请输入工号

教师姓名(请填写1-50个字)*
请输入姓名

手机号(请填写11-11个字)*
请输入手机号

指导教师学院*
请选择指导教师学院

图 9 教师信息填报

项目详细信息：可查看附件类型，根据要求填报内容，文字部分可从 word 粘贴，图片上传请选择系统上传入口进行上传。如图 10 所示。

上传商业计划书(上传单文件,大小不超过10M,类型限制:[doc,docx,pdf]) *

Word版商业计划书,请根据11月16日下午专题讲座内容进行整理和撰写

+添加文件

上传项目介绍材料(上传单文件,大小不超过10M,类型限制:[pdf]) *

简明扼要通过20页图文并茂的PPT对项目创新点击及商业模式等进行介绍,转为PDF后上传。

+添加文件

上传技术产权支撑材料(上传单文件,大小不超过10M,类型限制:[pdf]) *

所有材料合到一个PDF进行提交,
包括具有法律效力的发明创造或专利技术所有人的书面授权许可、项目鉴定证书、专利证书等

+添加文件

上传营业执照(上传单文件,大小不超过10M,类型限制:[pdf]) *

对于已工商注册的项目,可提交相关证明材料(含单位概况、法定代表人情况、营业执照复印件、税务登记证复印件、组织机构代码复印件、股权结构等材料)。已工商注册项目的负责人须为企业法人代表。孵化项目可提供项目实践成效、预期成效等其他相关材料(包括项目的社会效益、经济效益、带动就业情况等)。

+添加文件

图 10 录入信息

报名成功截图！如图 11 所示。

报名流程

1 团队负责人 [点击进入](#)

2 团队成员 [点击进入](#)

3 指导教师 [点击进入](#)

4 项目详细信息 [点击进入](#)

*等待审核。

撤销审核

图 11 报名成功

需内容修改可撤销审核。管理员审核成功后，则无法撤销。如图 12 所示。

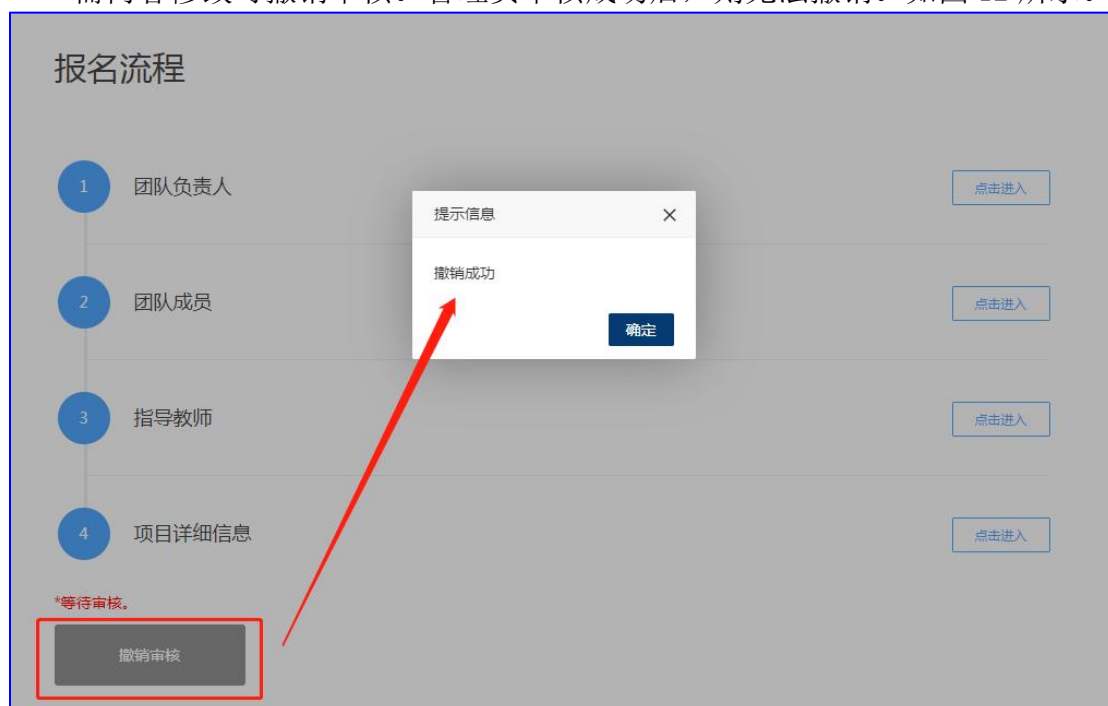


图 12 撤销修改

2. 管理比赛

报名成功后在【用户中心】查看比赛信息。如图 13 所示。

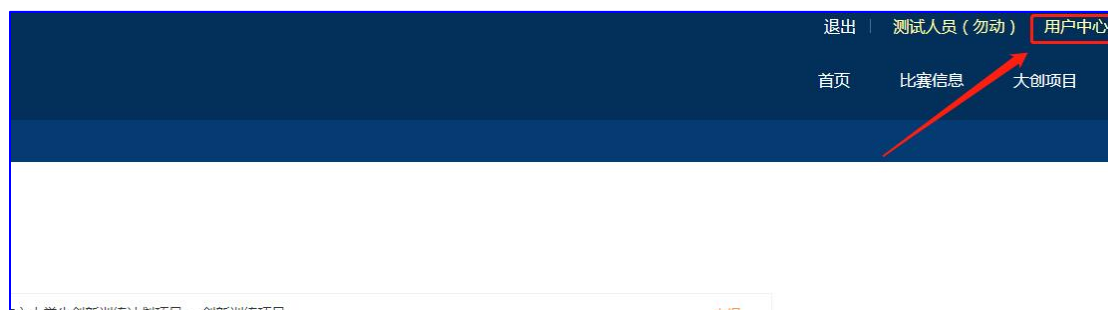


图 13 比赛信息修改

在报名阶段，学生可以在管理比赛中修改已经报名的或者没有填写完整的比赛信息。如图 14 所示。



图 13 管理比赛

注意：如果有上传文件等流程，建议使用电脑上传。

1. 登录

1.1 手机端登录

点击竞赛录入竞赛的相关信息，只需要**团队负责人**录入即可。查看对应年份下的比赛信息，可通过切换年份查找竞赛。如图 1 所示。

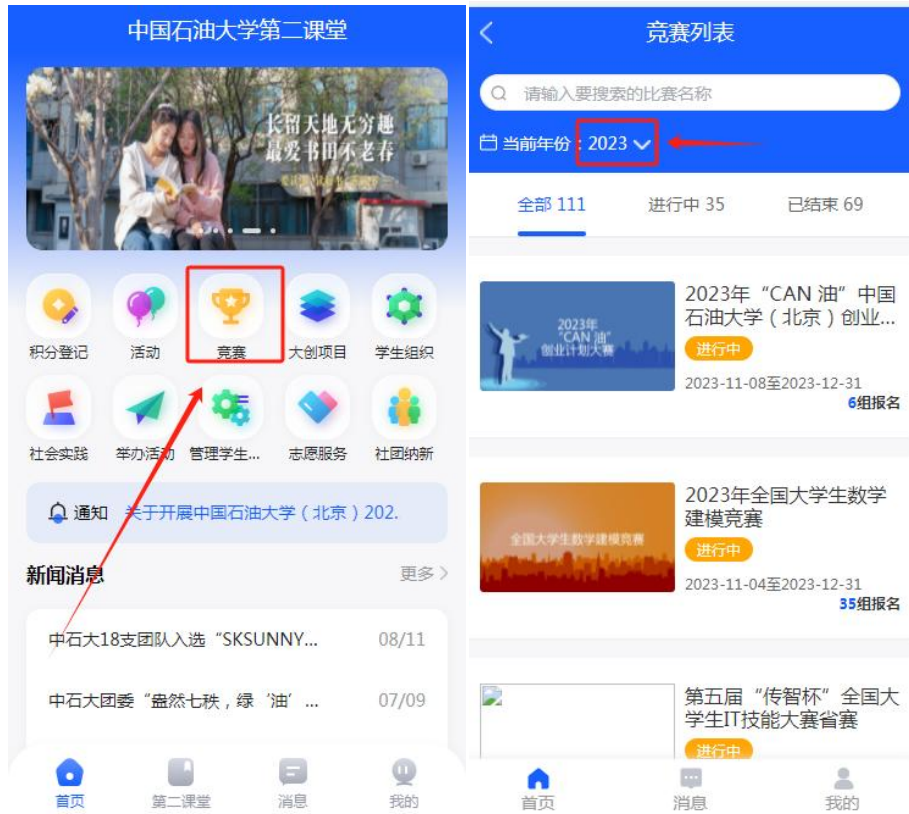


图 1 竞赛报名

1.2 报名

录入相关信息，只需要团队负责人进行录入，队员无需重复填报，如果系统内有上传文件的要求建议使用电脑上传。如图 2 所示。

The image shows a mobile application interface for a competition registration. On the left, a card displays the competition details: '2023年“CAN油”中国石油大学(北京)创业计划大赛', '进行中', '2023-11-08至2023-12-31', and '已报名6组, 11人'. Below this is a '项目简介' section. A red box highlights the '我要报名' button. On the right, the registration form is titled '第一步: 报名' with a '1/4' progress indicator and a red arrow. The form has four input fields: '学号(请填写2-50个字)', '姓名(请填写2-50个字)', '手机号(请填写11-11个字)', and '作品名称'. The '学号' field contains '2018260003'. At the bottom right is a '下一步' button.

图 2 点击报名

1.3 提交审核

比赛录入完成后需要点击【提交审核】则为申报成功，在**未审核阶段**下，可以撤销修改，重新录入，如果项目被审核通过后，请联系对应的管理员退回项目。如图 3 所示。

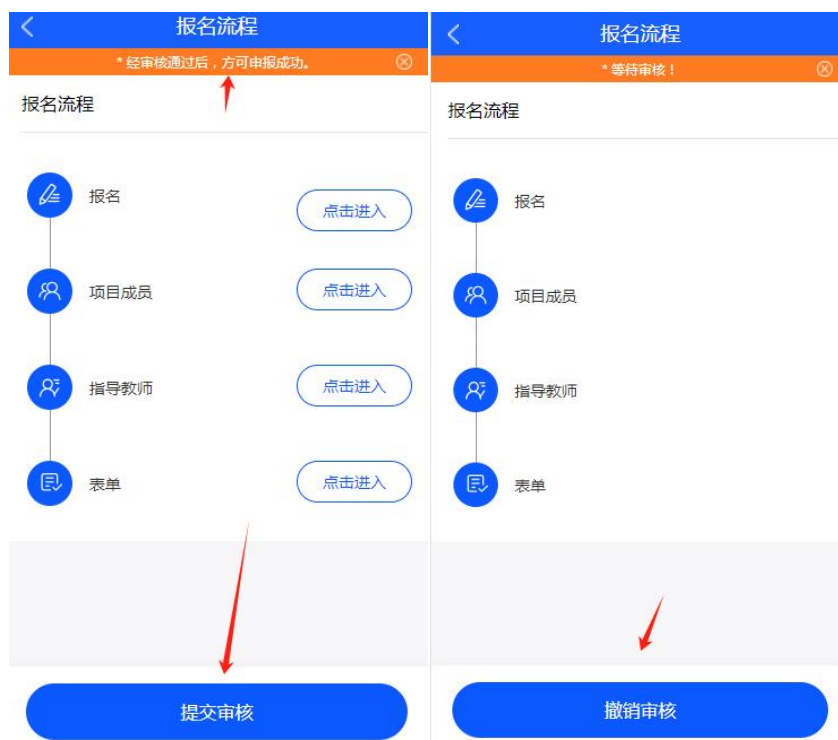


图 3 提交审核

2. 管理比赛

比赛管理在手机端【我的】内【我的比赛】里管理比赛信息，并可以通过【查看报名信息】修改填报信息。注意：修改的前提为项目未审核。如图 4 所示



图 4 修改项目信息

报名成功截图，如图 5 所示。

