



中国石油大学(北京)

第二课堂平台-竞赛管理系统

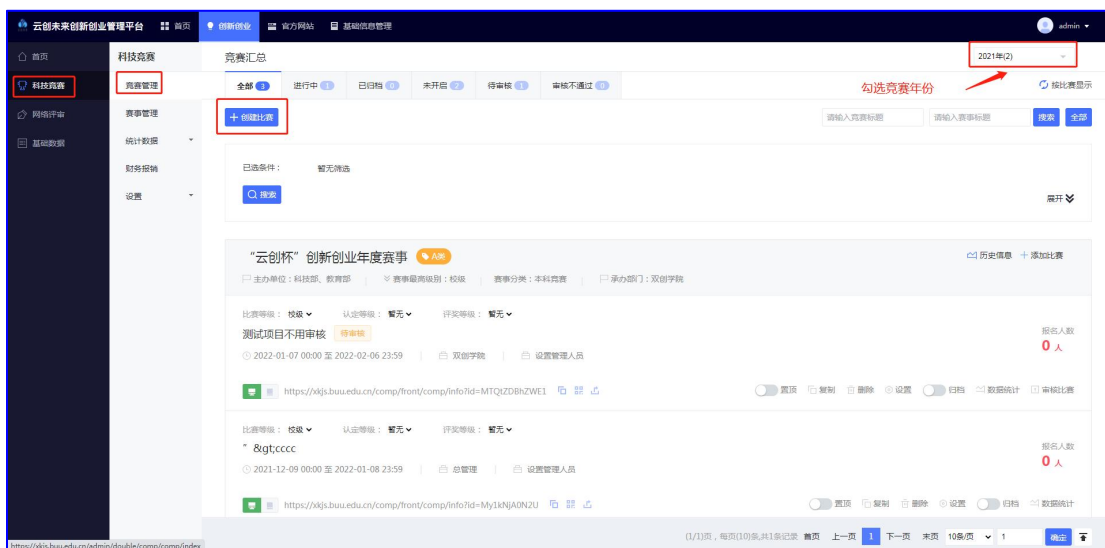
管理员竞赛录入流程

注意：此流程为竞赛补录流程，完整版另行发布操作说明书。

## 1. 补录比赛

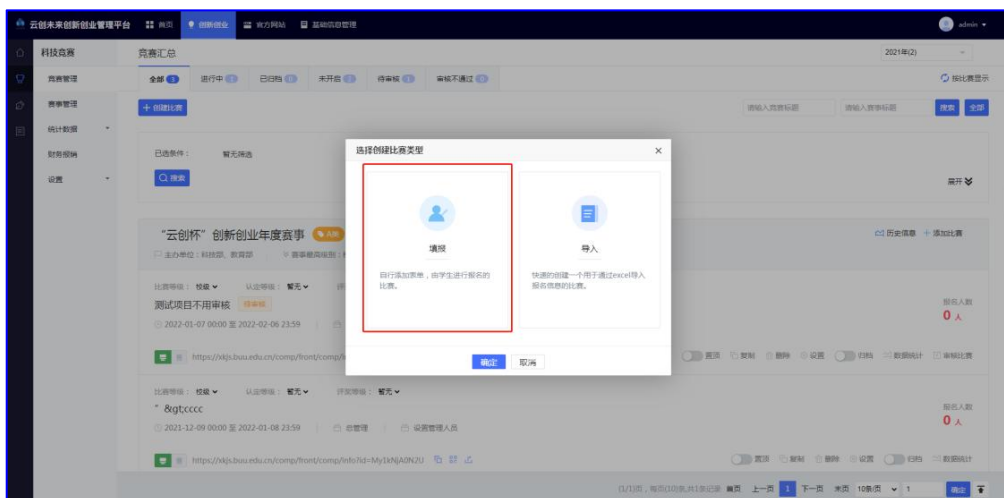
### 1.1 功能界面查看

创建比赛：创建内容为校内比赛信息。查看其他年份的比赛，可通过右上角“20XX年”，进行年份切换。



### 1.2 创建填报型竞赛

**+ 创建比赛** 点击‘确定’后，填写校内竞赛的信息后保存。



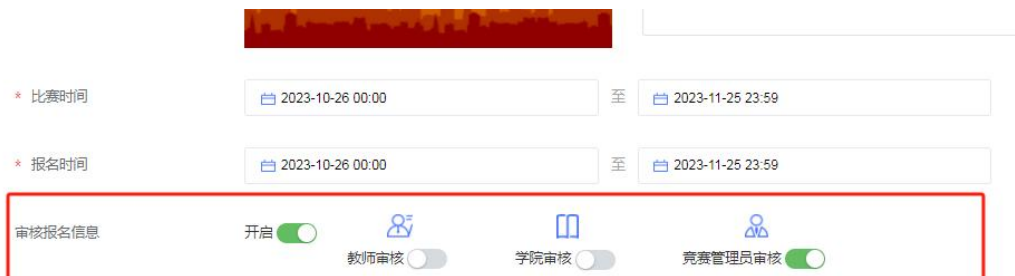
所属赛事需要用关键词检索,不能手动添加,竞赛级别需要按实际级别填写。



创建表单时,选择包含表单“团队”和“教师”



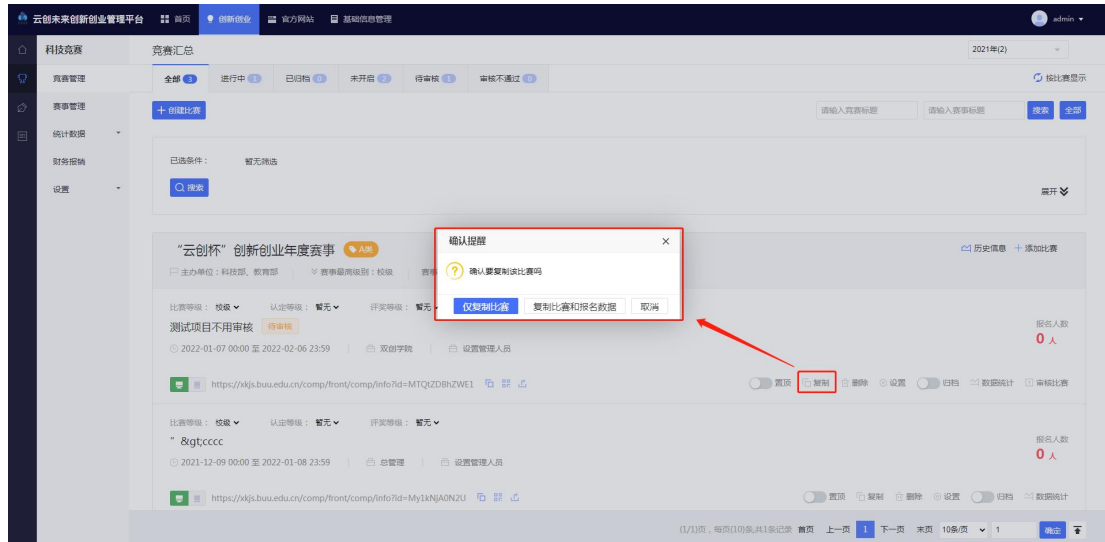
审核报名信息需要开启。



### 1.3 复制竞赛功能（仅限于已创建过或举办过的比赛）

#### 1.3.1 仅复制比赛

对于已经举办过的比赛,在报名表未发生变化的情况下,我们可以使用复制比赛功能,复制它的比赛信息和申报书的配置。稍作修改就可以使用。



### 1.4.2 复制比赛和报名数据（校赛推送省赛）

此功能应用方式比较广泛，可根据自身比赛情况判定。

但主要是用于校赛推送省赛的流程，将晋级的报名数据通过添加标签的形式复制一份到新的比赛内，只需要修改竞赛级别和竞赛详情就可以了。

基本信息

* 竞赛标题	第七届全国财经院校就业创业大赛吉林财经大校赛
* 竞赛年份	2022
* 所属赛事	全国大学生就业创业大赛
* 竞赛级别	校级
* 主办单位	创新创业教育学院
承办单位	请输入承办单位
* 竞赛详情	<div style="border: 1px solid gray; padding: 5px;"> <p style="text-align: center;">测试</p> </div>

选择需要复制的分组（此为测试标签，标签需要老师自行添加）

#### 按分组复制数据

#### 商业创业组

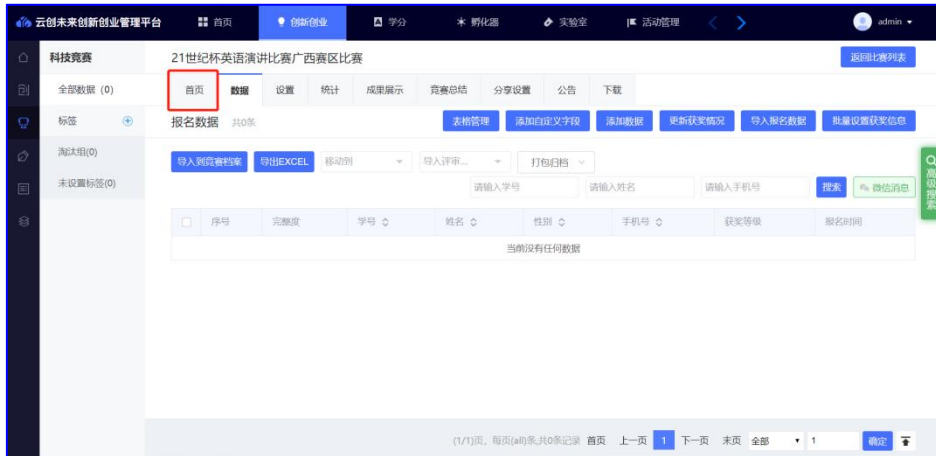
评审 (49)   
  决赛 (6)   
  未分组 (16)

#### 公益创业组

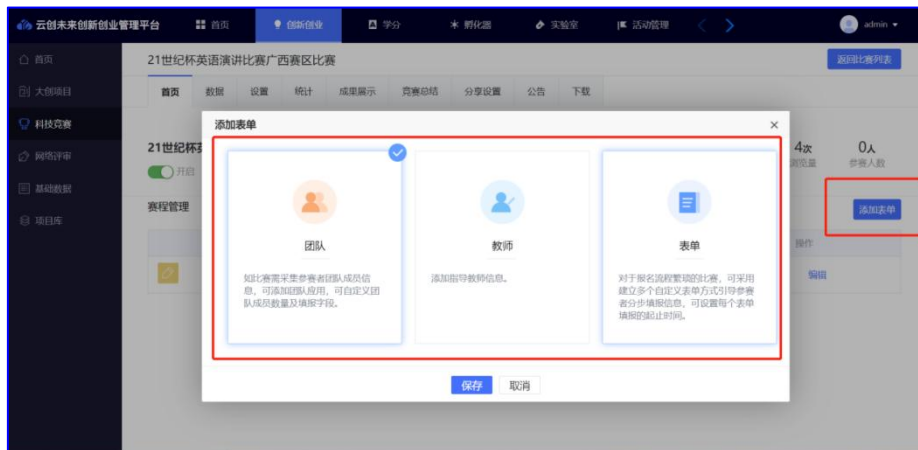
评审 (35)   
  决赛 (6)   
  未分组 (7)

## 2. 设置报名表

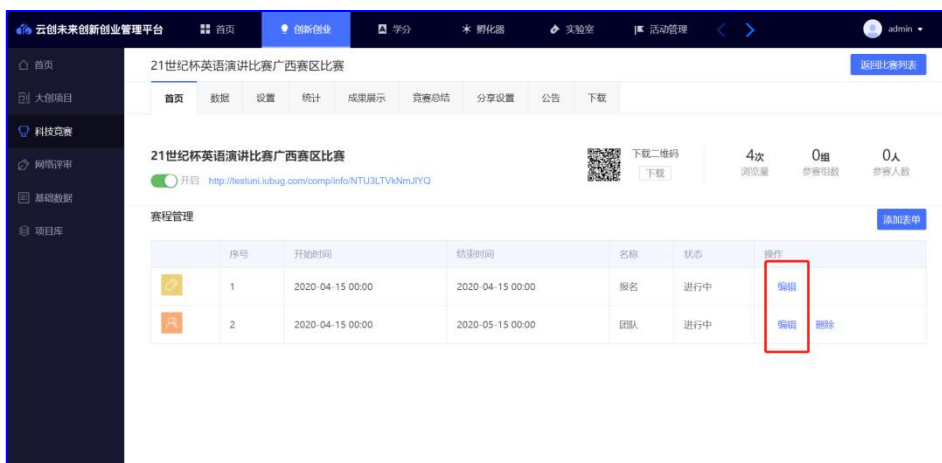
进入到首页，设置报名表。



根据比赛的需求是否确定添加团队或者教师的表单。非硬性要求，没有也可以不添加



接下来点击‘编辑’设置学生需要填写内容。无论是团队还是教师表单，都只需要负责人来完成填报。



## 2.1 比赛提交审核

由学院管理员或竞赛管理老师创建的比赛会在“暂存”页面内，**比赛创建完成后需要点击“提交审核按钮”，**等待校级管理员审核通过后方可开启比赛。



## 3. 开启竞赛（如不需要学生报名，则无需开启，跳过该阶段）

比赛审核通过，开启竞赛，在【竞赛首页】点击开启按钮完成竞赛开启。

- ❖ 注意：需要将竞赛报名表配置完成后才可以开启竞赛。开启比赛后学生可以在系统内报名，如不需要报名则无需开启，比赛报名时间可在“设置”页面调控。



### 3.1 竞赛发布

通过“链接分享”将竞赛链接复制发送给学生，学生能够通过分享的链接进行网址访问报名。



### 3.2 分享设置

在微信分享中，可以设置分享的相关样式。

可以根据要求设置微信分享发布的标题，描述，以及图文的头图。可以预览分享到朋友圈或者聊天窗口的样式。设置完成，点击保存即可。

### 分享到微信



如果分享设置完成  
你可以扫描二维码将表单分享至微信

❖ 完成以上操作之后，学生就参加报名了。

## 4. 管理比赛数据

### 4.1 数据修改

比赛进入后查看该类比赛的报名数据。



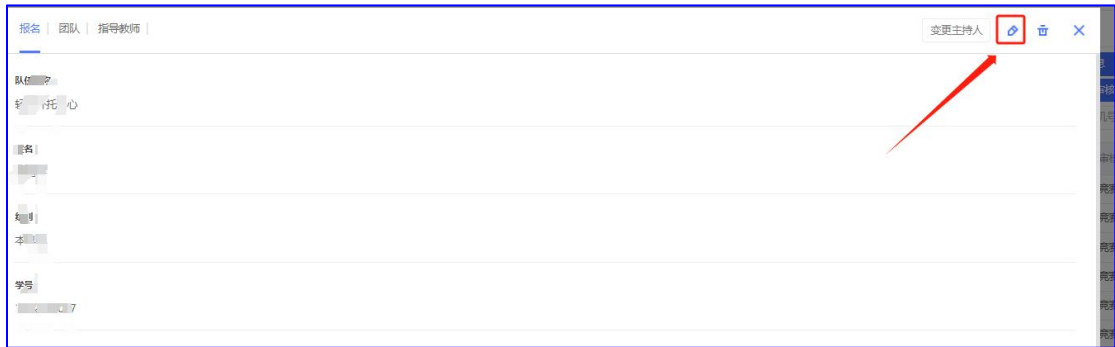
#### 第十六届“尖峰时刻”全国商业模拟大赛



双击项目查看项目详细信息。

序号	完整度	学号	姓名	手机号	作品名称	获奖等级	报名时间
1	33%	143408030126	王隽	13130222019	"11111" 12312313'	一等奖(金奖)/2022-12-07 首	2022-05-17 10:33:07
2	33%	10000	王宏斌	15640428171	1123123123	一等奖(金奖)/2022-12-07 首	2022-05-30 10:09:44
3	67%	2009040402023	奚维家	13889155101	asdfasdfasdfsdf	设置获奖规则/2022-12-07 首	2022-05-30 10:22:43
4	33%	2009040404063	姜子彪	13211111112	adsfasdfasdfa	设置获奖规则/2022-12-07 首	2022-05-30 10:27:01
5	33%	202101	刘小娟	15911111112	dsfasdfasdfsdf	设置获奖规则/2022-12-07 首	2022-05-30 10:27:54
6	100%	143408030121	刘先斌	13132222222	测试我的双选	设置获奖规则/2022-12-07 首	2022-06-09 14:19:18
7	33%	10000	王宏斌	15640428171	阿瑟发生的发生的	设置获奖规则/2022-12-07 首	2022-06-15 14:35:24

点击项目的右上角，可以进行数据改动或删除，数据删除后不可恢复。（注意：变更主持人需要点击“变更主持人按钮”）



比赛的进展状态通过导航栏切换获取。（比赛创建完成后需学校管理员审核通过后方可开启比赛）



## 4.2 数据导入

**批量导入：**已有报名数据，可点击“导入报名数据”下载数据模板。



按模板要求整理数据，数据需要使用“英文逗号”姓名与学号之间不能存在空格和其他特殊符号。



中国国际“互联网+”大学生创新创业大赛北京赛区复赛（注：必须完全按照模板格式录入数据，禁止增减列或调换列的顺序，以免导入失败）	
成员信息(学号姓名以/分割，如有多个请以/分割，例如：10000,李雷/10001,韩梅梅)	指导教师信息(工号姓名以/分割，如有多个请以/分割，例如：90000,李老师/90001,韩老师)

导入完成后按着要求上传获奖证书。点击蓝色字体上传获奖证书。

姓名	获奖等级 2023-04-22 [设置获奖时间]
伊	一等奖 (金奖) /2023-04-22
	一等奖 (金奖) /2023-04-22
	一等奖 (金奖) /2023-04-22
	一等奖 (金奖) /2023-04-22
	一等奖 (金奖) /2023-04-22
	/一等奖 (金奖) /2023-04-22
中	一等奖 (金奖) /2023-04-22

**单独添加：**点击“添加数据”输入学生“学号”和“指导教师工号”录入至系统内。

附件

[表格管理](#)
[添加自定义字段](#)
[配置获奖级别](#)
[添加数据](#)
[更新获奖情况](#)
[导入报名数据](#)
[批量设置获奖信息](#)
[批量删除获奖信息](#)
[批量删除](#)

[审核通过](#)
[审核不通过](#)
[审核退回](#)

证书归档

按审核情况筛选

请输入学号

请输入姓名

请输入手机号

搜索

微信消息

学号	姓名	获奖等级 2023-04-22 [设置获奖时间]	报名时间	审核情况	操作

点击“设置获奖级别”设置项目的奖项。最后需要点击“设置获奖时间”。

学号	获奖等级 [设置获奖时间]	报名时间
200001203	设置获奖级别	2023-10-16 23:31:17
2000012035	设置获奖级别	2023-10-17 08:08:53

学号	获奖等级 [设置获奖时间]	报名时间
200001203	设置获奖级别	2023-10-16 23:31:17
2000012035	设置获奖级别	2023-10-17 08:08:53

**获奖级别、获奖证书、获奖时间均不可缺失。全部录入完成后才可以提交归档审核**

### 4.3 数据审核（如果由学生填报，需要审核）

查看证书与学生填报数据是否相符。

获奖等级 2023-08-02 [设置获奖时间]	
0605	/ 二等奖 (银奖) / 2023-08-02
0504	/ 二等奖 (银奖) / 2023-08-03
0635	/ 二等奖 (银奖) / 2023-08-10

可通过“表格管理”调整显示列，方便老师核对数据。

表格管理 添加自定义字段 配置获奖级别 添加数据

打包归档 证书归档 按审核情况筛选 请输入学号

**修改列表显示字段**

拖动区块调整顺序

完整性 学院 专业 年级 学号 获奖等级... 报名时间 审核情况 操作

**显示列**

队长信息填写

学院  专业  年级  学号  姓名  项目名称  手机号

队员信息填报

学院  专业  年级  学号  姓名  手机号

保存 取消

核对无误后点击审核通过项目。



**项目退回：**请输入项目的退回原因。让学生重新修改后提交



**项目删除：**如果项目多次报名，或者非本比赛的参赛者，需要赛事管理员删掉该项目信息。（勾选项目点击删除）



## 5. 归档审核

最终，学生的获奖信息核对无误后，由竞赛管理员提交，二级学院查看，可提交至学校管理员审核。（注意项目归档后，将失去调整项目权利，请核对无误后提交）

