



中国石油大学(北京)

第二课堂平台-社会实践
管理端操作手册—项目立项

1. 登录

1.1 管理员登录

第一步：点击官网右上角“管理员”角色登录。输入账号密码进入后台



第二步：点击“社会实践”。



选择管理的社会实践项目进入。



2. 项目管理

2.1 查看项目

管理员点击“立项项目”进入到“项目管理”页面可以查看本学院学生的项目审核的阶段。“学院未审核”阶段说明学生已经提交项目并由指导教师审核通过了。



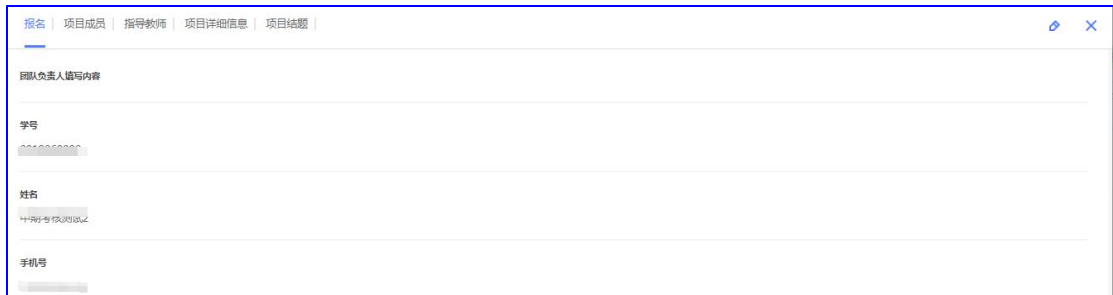
2.2 检查项目

项目汇总页面显示本学院学生的全部申报项目情况。



2.3 查看项目

点击 **查看项目** 按钮，能够查看项目全部详情。




2.4 项目众筹信息查看

进入项目众筹查看已经完善的社会实践项目。



2.4.1 教师端操作步骤：点击项目众筹后，需要再点击立项项目。



➤ 通过以上审核检查将合格的项目通过审核立项即可。

3. 项目审核

3.1 项目审核

第一种审核流程：批量审批



第二种审核流程：逐个项目审批



3.2 项目状态

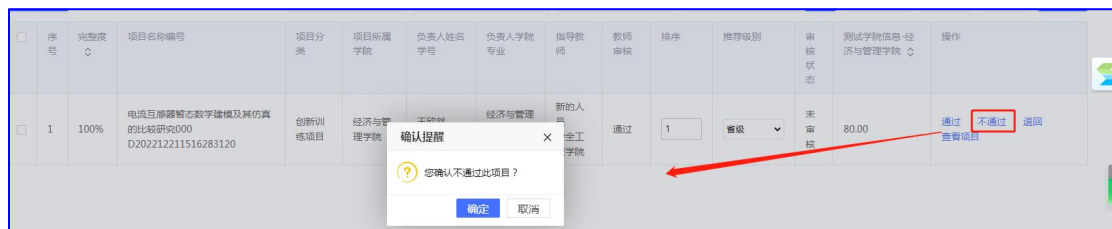
项目退回：需要学生重新提交，再次由指导教师审核，指导教师审核通过后由学院审核。



学生端显示页面如下：



项目不通过：则直接由学院管理员淘汰，项目将无法继续提交。（请谨慎操作，如果误操作请联系校级管理员。）



学生端显示如下：

• 2022大学生创新创业训练项目（演示专用）—创新训练项目

项 电流互感器暂态数学建模及其仿真的比较研究000

指导教师审核：通过审核，签字，审核意见：

项目级别： 项目编号：D202212211516283120

预拨款：未拨款 预算金额：未提交预算 实际拨款：未拨款

申请报销金额：未申请 已审核报销金额：0元

[删除报名信息](#) [变更成员](#) [变更指导教师](#) [成果录入](#) [日志](#) [财务预算](#)

项目审核通过：**学院管理员立项申报阶段审核流程结束**，后期项目将由学校统一审核。

立项项目 总共有 1 条

项目管理 学校未审核 学院未审核 教师未审核 退回重建 学生填报不完整 淘汰项目

导出EXCEL 请选择分类 请选择项目所属学院 请选择项目类别 负责人姓名 请输入搜索信息 搜索 批量审核通过 批量淘汰 批量退回 批量显示

序号	完整度	项目名称编号	项目分类	项目所属学院	负责人姓名学号	负责人学院专业	指导教师	教师审核	排序	推荐级别	审核状态	操作
1	100%	电流互感器暂态数学建模及其仿真的比较研究000 D202212211516283120	创新训练项目	经济与管理学院	王欣然 14413027	经济与管理学院 工业工程	新的人员 安全工程学院	通过	1	普级	未审核	通过 淘汰 退回 查看项目